

# HPM 通訊

第十卷 第十一期 目錄 (2007年11月)

發行人：洪萬生（台灣師大數學系教授）  
 主編：蘇惠玉（西松高中）副主編：林倉億（家齊女中）  
 助理編輯：李建勳、黃俊瑋（台灣師大數學所研究生）  
 編輯小組：蘇意雯（成功高中）蘇俊鴻（北一女中）  
 黃清揚（福和國中）葉吉海（新竹高中）  
 陳彥宏（成功高中）陳啓文（中山女高）  
 王文珮（青溪國中）黃哲男（台南女中）  
 英家銘（台師大數學系）謝佳叡（台師大數學系）  
 創刊日：1998年10月5日 每月5日出刊  
 網址：<http://math.ntnu.edu.tw/~horng>

- 歐幾里得及其輾轉相除法
- 當輾轉相除法遇上更相減損術
- 從複數到四元數

## 歐幾里得及其輾轉相除法

台北市興雅國中 林壽福老師  
 鄭勝鴻老師

### 一、前言

古希臘的歐幾里得之活躍時期，大約是在公元前 300 年前後。

他的《幾何原本》是有史以來流傳最廣的一本著作，影響之大，只有基督教的聖經可以比擬，尤其公理化的呈現方式，更是深深影響了數學的發展。據說歐幾里得為人誠實，謙遜和仁慈，從不掠人之美，譬如說吧，他從未聲稱《幾何原本》哪些部分是自己的獨創。

歷史上不乏叱吒風雲、赫赫有名的人物，例如拿破崙、亞歷山大大帝和馬丁路德，他們生前的聲望都遠遠超過歐幾里得，但沒有誰能夠像這位希臘幾何學家一樣，長期聲譽歷久不衰！

儘管我們對他的生平事蹟所知不多，然而，歐幾里得留下不少的遺聞軼事，對後人頗具啟發性。

普羅克洛斯的《概要》記述說，托勒密王（Ptolemy）發現幾何難學，有一次就問歐幾里得說：「學習幾何學，是否有比研讀《幾何原本》更為便捷的途徑？」歐幾里得答道：「啊！國王！在現實世界中有兩種路，一種是普通人走的，另一種專為國王準備的。但是，在幾何學中，不存在王者之路！」這句話被後人引伸其義為「求知無坦途」，成為傳誦千古的箴言！

斯托比亞斯（Stobaeus，約公元 500 年）所編的選集記載，說有一個學生跟歐幾里得學習幾何，學了第一個命題後，便問歐幾里得學這個命題有什麼用，歐幾里得說：「給他三個錢幣，因為他想要在學習中獲取實利。」由此瞭解到他主張學習必須按部就班、努力鑽研，不贊成投機取巧的作風，也反對狹隘的功利主義。今天若從另一個觀點來詮釋這個故事的話，作者擬延伸註解如下：一個命題就是知識的進一步延拓，而不是一個命題值三個錢幣；另一方面從教育心裡學的觀點來看，也未嘗不可以「先予欲勾牽，再令入幾何之門」，就是在圓滿成就學習的途中，如果先以善巧方便來引發學習動機，等到學生上癮之後，再以更高的挑戰、發現的樂趣來滿足其成就感，這樣的歷程就足以和畢達哥拉斯的傳說故事相互輝映，而有異曲同工之妙了。

事實上，歷史上有很多傑出人物，都受到《幾何原本》的影響，比如說吧，發明座標幾何的哲學家笛卡兒最強調方法論（methodology），主要是受到歐幾里得的啟發；愛因斯

坦也說：「如果歐幾里得無法點燃你年輕的熱情，那麼你生來就不是一位科學思想家。」甚至美國女詩人米蕾（Millay）頌揚歐幾里得也稱讚：「只有歐幾里得動見過赤裸裸的美」（Euclid alone has looked on beauty bare.）。

歐幾里得誠然是最偉大的教師之一，是第一流的數學寫作專家，他的曠世名作《幾何原本》，蒐集了畢達哥拉斯年代與柏拉圖年代的偉大數學成果，並且寫成十三冊，流傳於後世已達兩千多年。

## 二、輾轉相除法

一般老師在介紹輾轉相除法（常見的直式算則）的操作運算，學生照程序依樣畫葫蘆地執行一下，通常沒有什麼問題，但要讓國、高中生瞭解其中的運作原理，就不是那麼容易了。即使連受過大學教育的成人，回顧自己已往所學知識時，也多數會對隱藏其中的道理不甚了了。

流傳兩千多年的歐基里得輾轉相除法，其操作原理和證明常因為詮釋者所使用表徵語言的不同，有時對認知發展還未成熟的學生而言，真的是抽象難懂！但實際檢視《幾何原本》的方法，其應用線段拼砌的度量方法，其實提供了可以具體操作的演譯過程，如果去除「歸謬證法」（reduction to absurdity）的論理部分，另加以現代語言的說明和圖示，可能連小四學生都能理解。

輾轉相除法又名歐幾里得算則（Euclidean algorithm），在求兩個正整數之最大公因數。它是目前已知最古老的算則，年代可追溯至公元前 300 年左右，首次出現於歐幾里得的《幾何原本》（第 VII 卷，命題 1 和 2）中，在中國則可以追溯至西漢（公元前 186 年）的《算數書》。不過，由於現傳幾何原本之版本頂多只能追溯到公元第十世紀，所以，目前可以確定的最早版本非中國的《算數書》莫屬！

一般高中課本所介紹之輾轉相除法，通常會先以具體數字進行直式運算，再輔以橫式說明，例如以求 2183 與 2419 之最大公因數為例：

$q_2 \cdots \cdots 9$	2183	2419	$1 \cdots \cdots q_1$
	2124	2183	
	-----	-----	
$r_2 \cdots \cdots$	59	236	$4 \cdots \cdots q_3$
		236	
		-----	

**說明**：  $2419 = 2183 \times 1 + 236$ ，  $(2419, 2183) = (2183, 236)$   
 $2183 = 236 \times 9 + 59$ ，  $(2183, 236) = (236, 59)$   
 $236 = 59 \times 4$ ，  $(236, 59) = 59$

以上算則成立的理由，關鍵在於如果  $a = bq + r$ ，則  $a$ 、 $b$  的全體公因數和  $b$ 、 $r$  全體的公因數是一致的，特別是  $(a, b) = (b, r)$ 。一般課本證明如下：

**證明**：設  $t$  是  $a$ 、 $b$  的一個公因數，則  $t \mid a$ ，  $t \mid b$ ；而  $t \mid bq$ ，由已知  $a = bq + r$ ，  
 得  $a - bq = r$ ，  
 $\therefore t \mid (a - bq)$ ，即  $t \mid r$ ，  
 $\therefore t$  也是  $b$ 、 $r$  的一個公因數。

反之，設  $s$  是  $b, r$  的一個公因數，則  $s \mid b, s \mid r$ ，

$\therefore s \mid bq + r$ ，即  $s \mid a$ ， $\therefore s$  也是  $a, b$  的公因數。

故  $a, b$  的全體公因數和  $b, r$  全體的公因數是一致的，當然它們也會有相同的最大公因數，即  $(a, b) = (b, r)$ 。 (二)

接著，歐幾里得《幾何原本》的方法會被表述為底下的現代算術語言：

設有不同時為 0 的任意整數  $a$  和  $b$ ，且設  $b \neq 0$ ，則

$$a = bq_1 + r_1 (0 < r_1 < b)$$

$$b = r_1q_2 + r_2 (0 < r_2 < r_1)$$

$$r_1 = r_2q_3 + r_3 (0 < r_3 < r_2)$$

$$r_2 = r_3q_4 + r_4 (0 < r_4 < r_3)$$

.....

如果餘數  $r_1, r_2, r_3, \dots$  都不為 0，則這些餘數構成一個遞減的正整數序列。

$$b > r_1 > r_2 > r_3 > r_4 > \dots > 0$$

因此，至多在  $b$  步之後，必然出現餘數等於 0 的情況，即

$$r_{n-2} = r_{n-1}q_n + r_n (0 < r_n < r_{n-1})$$

$$r_{n-1} = r_nq_{n+1} + 0$$

(三)

故  $(a, b) = (b, r_1), (b, r_1) = (r_1, r_2) = (r_2, r_3) = \dots = (r_{n-1}, r_n) = (r_n, 0) = r_n$

以上方法比較簡潔，也比較多人使用，但這樣的算式表徵和證明方法要傳達給初學數論的高中生並不容易，何況是學齡較淺的國中生，所以作適當的轉化或許可以獲得更好的教學成效。

### 三、《幾何原本》的輾轉相除法

如果回頭實際檢視《幾何原本》的內容，歐基里得是用線段長度表示數的大小，然後運用輾轉度量（相減）的方式，求出兩數的最大公因數，在第 VII 卷命題 i 作這樣的描述：

設有不相等的二數，從大數中連續減去小數直到餘數小於小數，再從小數中連續減去餘數直到小於餘數，這樣一直作下去，若餘數總是量不盡其前個數，直到最後的餘數為一個單位，則該二數互質。

當某數能量盡它前面的數時，歐基里得在第 VII 卷命題 ii 中利用線段拼量的方法，證明了這數就是開始兩個數的最大公因數。

已知兩個不互質的數，求它們的最大公度數（公因數）。


[證明]

設  $\overline{AB}$ 、 $\overline{CD}$  是不互質的兩數，求  $\overline{AB}$ 、 $\overline{CD}$  的最大公度數。

1. 若  $\overline{CD}$  量盡  $\overline{AB}$ ，而  $\overline{CD}$  也量盡  $\overline{CD}$ ，則  $\overline{CD}$  就是  $\overline{CD}$ 、 $\overline{AB}$  的一個公度數。

且顯然  $\overline{CD}$  也是最大公度數， $\therefore$  沒有比  $\overline{CD}$  大的數能量盡  $\overline{CD}$ 。

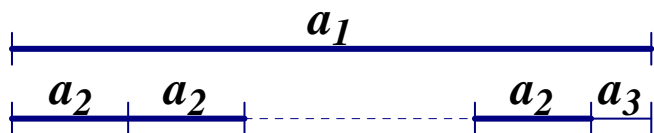
2. 若  $\overline{CD}$  量不盡  $\overline{AB}$ ，則就用餘數去量  $\overline{CD}$ ，如果量不盡，再用後面的



餘數量前面的餘數，直到最後的餘數能量盡它前面的數。  
 這最後的餘數不會是一個單位，否則  $\overline{AB}$ 、 $\overline{CD}$  就是互質，將與假設矛盾。  
 (VII.i)

3. 設  $\overline{CD}$  量  $\overline{AB}$  得  $\overline{BE}$ ，餘數  $\overline{EA}$  小於  $\overline{CD}$ ，設  $\overline{EA}$  量  $\overline{CD}$  得  $\overline{DF}$ ，餘數  $\overline{FC}$  小於  $\overline{EA}$ ，又設  $\overline{CF}$  量盡  $\overline{AE}$ 。這樣，因為  $\overline{CF}$  量盡  $\overline{AE}$ ，以及  $\overline{AE}$  量盡  $\overline{DF}$ ，所以  $\overline{CF}$  也量盡  $\overline{DF}$ 。
4. 但是  $\overline{CF}$  也量盡它自己，所以它量盡整體  $\overline{CD}$ 。然而  $\overline{CD}$  量盡  $\overline{BE}$ ，所以  $\overline{CF}$  也量盡  $\overline{BE}$ 。但是  $\overline{CF}$  也量盡  $\overline{EA}$ ，所以它也量盡整體  $\overline{BA}$ 。然而它也量盡  $\overline{CD}$ ，所以  $\overline{CF}$  量盡  $\overline{AB}$ 、 $\overline{CD}$ 。所以  $\overline{CF}$  是  $\overline{AB}$ 、 $\overline{CD}$  的一個公度數。其次可以證明它也是最大公度數。
5. 若  $\overline{CF}$  不是  $\overline{AB}$ 、 $\overline{CD}$  的最大公度數，那麼必有大於  $\overline{CF}$  的某數將量盡  $\overline{AB}$ 、 $\overline{CD}$ 。設量盡它們的數為  $G$ 。
6.  $\because G$  量盡  $\overline{CD}$ ，而  $\overline{CD}$  量盡  $\overline{BE}$ ，那麼  $G$  也量盡  $\overline{BE}$ 。但是  $G$  也量盡整體  $\overline{BA}$ ，所以它也量盡餘數  $\overline{AE}$ 。但是  $\overline{AE}$  量盡  $\overline{DF}$ ，所以  $G$  量盡  $\overline{DF}$ 。然而  $G$  也量盡整體  $\overline{DC}$ ，所以它也量盡餘數  $\overline{CF}$ ，即較大的數量量盡較小的數：這是不可能的。所以，沒有大於  $\overline{CF}$  的數能量盡  $\overline{AB}$ 、 $\overline{CD}$ 。因而  $\overline{CF}$  是  $\overline{AB}$ 、 $\overline{CD}$  最大公度數。

從以上證明，可以看出歐基里得的輾轉相除法係透過實物操作的具體對應，來作論證，這為我們開啓了能明晰轉化的靈感。如果將圖示拼砌得更清楚一些，甚至可以讓還沒有學過質數和質因數分解的小四學生都能懂。首先設兩個正整數  $a_1, a_2 (a_1 > a_2)$ ，如下圖所示，用線段  $a_2$  去量線段  $a_1$ ，設餘下空隙（餘數） $a_3 (a_2 > a_3)$ 。

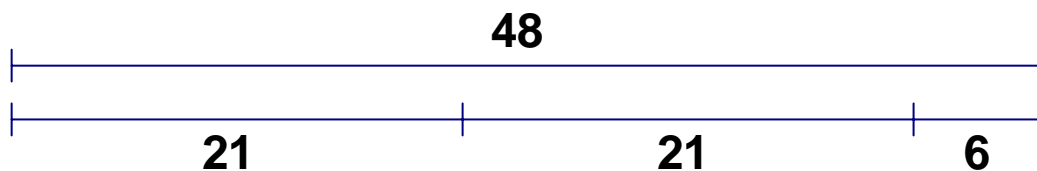


顯然，從圖示中看得出，能同時量盡  $a_1$  及  $a_2$  的線段都能量盡  $a_2$  及  $a_3$ ，反之亦然。因此， $a_1, a_2$  的公因數完全與  $a_2, a_3$  的公因數相同。所以， $a_1, a_2$  的最大公因數等於  $a_2, a_3$  的最大公因數，即  $(a_1, a_2) = (a_2, a_3)$ 。

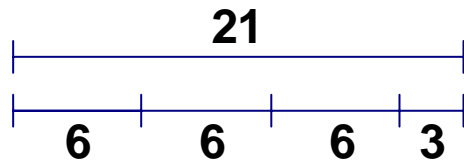
底下舉例說明如何通過遞迴算法具體舉例，求出兩數的最大公因數。

例一：求 48 和 21 的最大公因數。

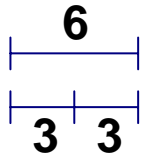
第一步：48 除以 21 的餘數是 6， $\therefore (48, 21) = (21, 6)$ 。



第二步：轉化為求 21 和 6 的最大公因數，21 除以 6 的餘數是 3， $\therefore (21, 6) = (6, 3)$ 。



第三步：轉化為求 6 和 3 的最大公因數，3 能整除 6， $\therefore (6,3)=(0,3)$ 。



總之， $(48,21)=(21,6)=(6,3)=(0,3)=3$ ，故 48 和 21 的最大公因數是 3。

一般而言，拓展一個遞迴算法， $(a_1, a_2)=(a_2, a_3)=\dots=(a_n, a_{n+1})$ ，是只要找到  $a_{n+1}$  能量盡  $a_n$  (即  $(a_n, a_{n+1})=a_{n+1}$ )，就知道能同時量盡  $a_1, a_2, \dots, a_{n+1}$ ，各線段中最長的便是  $a_{n+1}$ 。又因為  $a_1, a_2, \dots, a_{n+1}$  構成一個嚴格的遞減正整數序列，下限為 1，因此輾轉拼量的步驟必在有限步內停止。

#### 四、結語

雖然現存的史料稀少，我們無法對歐幾里得生平事蹟有更多認識（參見附錄 I），但從他留下的曠世巨作《原本》，還是可以感受其偉大之處，尤其《原本》對歷代數學家和科學家們的影響相當深遠，歷史上還沒有任何一本書能超越它，因此歷經兩千多年恆久芬芳。

在解讀原始的文本中不僅有知識的結論，更記錄了知識形成的思維過程，這樣才能對我們所教的內容有更深刻的理解乃至欣賞，從而領悟問題的本質。模仿數學家的心智活動歷程，用心體會和領悟教材，雖然只是分析一個小小的數學概念，卻往往可以促進我們的教學成效。著名的數學與數學教育家波利亞（G. Polya）指出：「只有理解人類如何獲得某些事實或概念的知識，我們才能對人類的孩子應該如何獲得這樣的知識作出更好的判斷。」荷蘭著名數學教育家弗賴登塔爾（H. Freudenthal）也說：「年輕的學習者重蹈人類的學習過程，儘管方式改變了。」一些美國學者更堅信，指導個體認知發展的最佳方法是讓他回溯人類的認知發展。因此，歷史的順序是數學教學的指南之一。

從汲取歐幾里得的智慧中，也印證了數學教師的 PCK 素養的重要性，換句話說，數學教師要如何將自己所學習的數學知識，轉化成教學現場學生可以學習的知識，才是數學教師們最該關切的重點。

最後，就以數學史家洪萬生的話作結語，他說：「當教師要告訴學生一個方法有效時，不見得要提供一個證明，老師也可以提供一個『說明』，提供一個學生可以理解的『說明』，或許更有意義！」

#### 參考文獻

Heath, Thomas L. (1956). *Thirteen Books of Euclid's Elements*. New York: Dover Publications, INC.

藍紀正、朱恩寬譯（2002 年）《歐幾里得 幾何原本》，台北市：九章出版社。

洪萬生等（2006 年）《數之起源》，台北市：台灣商務印書館。

洪萬生（2006 年）《此零非彼 0》，台北市：台灣商務印書館。

吳文俊主編（2003 年）《世界著名數學家傳記》（上集），中國北京：科學出版社。

梁宗巨（1995年）《數學歷史典故》，台北市：九章出版社。

李繼閔（1998年）《九章算術 導讀與譯注》，中國西安：陝西科學技術出版社。

葉嘉慧、馮振業（2003年）〈最大公因數和最小公倍數：以線段表示開創教學空間〉，《數學教育》第十七期。香港：香港數學教育學會出版。

袁小明主編（1999年）《數學伴教——名師授課手記》，台北市：九章出版社。

歐陽絳編著（2002年）《數學軼事》，台北市：九章出版社。

蔡聰明（2000年）《數學的發現趣談》，台北市：三民書局。

余文卿主編（2003年）《數學1》92學年度樣書，台北縣：龍騰文化。

## 附錄 I：有關歐幾里得的生平

歐幾里得是托勒密一世（Ptolemy Stoer，約 367-282 B.C.）時代的人，早年留學雅典，受到柏拉圖學派的影響，他的《幾何原本》中引用了學派中許多前人的成果，例如歐多克索斯（Eudoxus）、泰特托斯（Theatetus）等，一般推斷他可能也是這個學派的成員。又因為阿基米德（Archimedes）的書引用過《原本》中的命題，可見他早於阿基米德，也早於埃拉托塞尼（Eratosthenes）。（參引書 5，pp. 59-60）有關歐幾里得的生卒年代，由於留下的文獻資料有限，當中細節鮮為人知。一般是根據下列的記載來確定的，普羅克洛斯（Proclus，約公元 412-485 年）為《幾何原本》卷 I 作注，所寫的《幾何學發展概要》（以下簡稱《概要》），這是研究希臘幾何學史的兩大重要原始參考資料之一。另一種資料，是帕波斯（Pappus）的《數學匯編》（Mathematical collection）（以下簡稱《匯編》）。

另外一方面，透過亞里士多德的著作，也可以核對歐幾里得的年代，並且知道《原本》中建立設準、公理的體例，顯然是受到亞里士多德邏輯思想的影響。比對他們兩人的著作差異，可以堆斷歐幾里得活動的年代，應該在亞里士多德之後。帕波斯《匯編》中提到阿波羅尼斯（Apollonius）長期住在亞歷山大，和歐幾里得的學生在一起，這說明歐幾里得在亞歷山大當過老師。

1. 為節省影印成本，本通訊將減少紙版的發行，請讀者盡量改訂PDF電子檔。要訂閱請將您的大名，地址，e-mail至 [suhui\\_vu@yahoo.com.tw](mailto:suhui_vu@yahoo.com.tw)
2. 本通訊若需影印僅限教學用，若需轉載請洽原作者或本通訊發行人。
3. 歡迎對數學教育、數學史、教育時事評論等主題有興趣的教師、家長及學生踴躍投稿。投稿請e-mail至[suhui\\_vu@yahoo.com.tw](mailto:suhui_vu@yahoo.com.tw)
4. 本通訊內容可至網站下載。網址：<http://math.ntnu.edu.tw/~horng/letter/hpmlatter.htm>
5. 以下是本通訊在各縣市學校的聯絡員，有事沒事請就聯絡

本通訊長期徵求各位老師的教學心得。懇請各位老師惠賜高見！

# 當輾轉相除法遇上更相減損術

台北市興雅國中 林壽福老師

## 一、前言

對照歐幾里得的輾轉相除法，中國早期也有解決求最大公因數問題的算則，就是更相減損術。兩者方法在本質上完全相同，數學家兼數學史家 van der Waerden 甚至懷疑兩者搞不好是抄襲同一個版本。嚴格來說，兩者都是輾轉相減法，因為它們都是利用連續減法來進行說理論證，當然，我們可以說「除法」是「減法」的濃縮。其實，對於不只求兩個數的最大公因數時，更相減損術更顯得優越性。

## 二、更相減損術

更相減損術記載見於《九章算術》方田章約分術，可以求出一個分數的分子、分母的最大公因數，其步驟如下：

**約分術曰：可半者半之；不可半者，副置分母、子之數，以少減多，更相減損，求其等也。以等數約之。**

「更相減損」本來是給分數進行約分的一種方法。翻譯成現代語言為：

第一步：任意給出一個分數，判斷分母、分子是否都是偶數？若是，用 2 約簡；若不是，執行第二步。

第二步：將分母、分子分別放置，以較大的數減去較小的數，接著把較小的數與所得的差比較，並以大數減小數。繼續這個操作，直到所得的數相等為止，然後用這個相等的數對分數約分。其中，這個數（等數）或這個數與約簡的數的乘積就是所求的最大公因數。

具體舉例如下：

**例一**：對分數  $\frac{126}{98}$  進行約分。

第一步：**可半者半之**。將分子、分母約去 2，得  $\left(\frac{126}{98} = \frac{63}{49}\right)$ ；

第二步：**副置分母、子之數，以少減多，更相減損，求其等也。**

$(63,49) \rightarrow (14,49) \rightarrow (14,35) \rightarrow (14,21) \rightarrow (14,7) \rightarrow (7,7)$

以等數約之，再將  $\frac{63}{49}$  分子、分母用 7 約，就可以得到最簡分數  $\frac{9}{7}$ ，而約去的 2 與 7

的乘積 14，就是分母 98 與分子 126 的最大公因數。

在教學上將「更相減損」加以改進，就可以求兩個數的最大公因數了，也就是把第一步「可半者半之」去掉，計算如下：

$(126,98) \rightarrow (28,98) \rightarrow (28,70) \rightarrow (28,42) \rightarrow (28,14) \rightarrow (14,14)$

(一)

用 14 對  $\frac{126}{98}$  進行約分就可以了，14 也就是分母 98 與分子 126

的最大公因數。

列成直式後，再與歐基里得的「輾轉相除法」比較，可以看出兩者方法很類似，除法可以看成連續的減法。

$$126 - 98 = 28$$

$$98 - 28 = 70$$

$$70 - 28 = 42$$

$$42 - 28 = 14$$

$$28 - 14 = 14$$

$$14 - 14 = 0$$

(二)

劉徽在《九章算術注》說：「其所以相減者，皆等數之重疊。」相當於揭露了輾轉相除法所運用的原理：

設  $a$  和  $b$  都是正整數，且  $a > b$ ，若  $a = bq + r$ ， $0 < r \leq b$ ，則  $(a, b) = (b, r)$ 。

由於  $a$  與  $b$  的最大公因數和  $b$  與  $r$  ( $a$  與  $b$  屢次相減後所得餘數) 的最大公因數相同 (最大公因數彼此重疊)，所以可以用相減的辦法，通過減少重疊次數而得到最大公因數。如果往前追溯，中國更早的一套竹簡《算數書》(公元前 186 年，西漢呂后二年)，也有大同小異的記載。

通常六、七年級就會學質因數分解法，也因為最大公因數可以從質因數乘積當中提取，從這個角度出發，我們又可以得到一個如下性質：

若  $a, b$  兩數的 gcd (最大公因數) 為  $f$ ，則  $f$  能整除  $(a - b)$ 。

**說明**：設  $a > b$ ,

$$a = f \times (a_1 \times a_2 \times a_3 \times \cdots \times a_i)$$

$$b = f \times (b_1 \times b_2 \times b_3 \times \cdots \times b_j)$$

$$a - b = f \times (a_1 \times a_2 \times a_3 \times \cdots \times a_i - b_1 \times b_2 \times b_3 \times \cdots \times b_j)$$

$\therefore a, b$  的最大公因數能整除  $(a - b)$ 。

這也說明了，我們可以利用「輾轉相減法」求最大公因數。

因為

$$a - b = c \quad (\text{則 } f \text{ 能整除 } a, b, c)$$

$$b - c = d \quad (\text{則 } f \text{ 能整除 } a, b, c, d)$$

$$c - d = e$$

...

$$i - j = 0 \quad (\text{則 } f \text{ 等於 } j)$$

藉助這個性質，更進一步，我們再與更相減損術相結合，舉例說明如下：

**例二**：求 437 和 322 的 gcd (最大公因數)。

設兩數的 gcd 為  $f$ ，則：

$$437 - 322 = 115 \quad f \text{ 必能整除 } 115$$

$$322 - 115 = 207 \quad f \text{ 必能整除 } 207$$

$$207 - 115 = 92 \quad f \text{ 必能整除 } 92$$

$$115 - 92 = 23 \quad f \text{ 必能整除 } 23$$

$$92 - 23 = 69 \quad f \text{ 必能整除 } 69$$

$$69 - 23 = 46 \quad f \text{ 必能整除 } 46$$



$$46 - 23 = 23 \quad f \text{ 必能整除 } 23$$

$$23 - 23 = 0$$

∴ 437 和 322 的 gcd 為 23。

其中步驟可以簡化為：

$$437 - 322 = 115$$

$$322 - 115 = 207$$

$$207 - 115 = 92$$

$$115 - 92 = 23 \quad (23 \text{ 是 } 115 \text{ 和 } 92 \text{ 的 gcd, 不用再算下去。})$$

**例三**：求 210 和 182 的 gcd。

設兩數的 gcd 為  $f$ ，則：

$$210 - 182 = 28 \quad f \text{ 必能整除 } 28$$

$$182 - 28 = 154 \quad f \text{ 必能整除 } 154$$

$$154 - 28 = 126 \quad f \text{ 必能整除 } 126$$

$$126 - 28 = 98 \quad f \text{ 必能整除 } 98$$

$$98 - 28 = 70 \quad f \text{ 必能整除 } 70$$

$$70 - 28 = 42 \quad f \text{ 必能整除 } 42$$

$$42 - 28 = 14 \quad f \text{ 必能整除 } 14$$

$$28 - 14 = 14 \quad f \text{ 必能整除 } 14$$

$$14 - 14 = 0$$

∴ 210 和 182 的 gcd 是 14。

其中步驟可以簡化為：

$$210 - 182 = 28$$

$$182 - 28 \times 6 = 14 \quad (14 \text{ 是 } 182 \text{ 和 } 28 \text{ 的 gcd, 不用再算下去。})$$

上述方法雖然有一點繁瑣，尤其數字變大了之後，需要的步驟更多，但對於初學輾轉相除法的國、高中學生而言，會比較容易接受些。畢竟整體過程是，由淺而深，由具體到抽象，多了教學上的引導，學生可以逐步拾級而上。

中國晚清一代疇人李善蘭精通中國傳統數學，他將歐幾里得的方法直接了當地譯為「求等數法」，正確指出了歐氏方法和中國更相減損術的一致性。

### 三、輾轉相除法與更相減損術之比較

對比輾轉相除法與更相減損，我們可以發現如下之特性：

- 兩者都可以求得最大公因數。計算方面兩者本質上運用輾轉相減法，具有相當的一致性。但歐氏的方法通常被詮釋為除法，是因為用小數度量大數，這種除法其實就是濃縮的減法，所以感覺上計算次數相對較少，特別當兩個數字大小區別較大時，計算次數的區別比較明顯。
- 從結果形式來看，輾轉相除法的結果是以相除餘數為 0 而得到，更相減損術則以減數與差相等而得到。
- 就論證形式觀之，輾轉相除法具備了命題論證的「推演關係」，而劉徽對更相減損術所作注，則是掌握了論述句間的「核證關係」。
- 值得一提的是，對於求不只兩個數的最大公因數，古代中國的更相減損術就更顯示出它的優越性。說明如下例四。

**例四**：求 623、1424、801、1513 四個數的最大公因數。

更相減損術可以不顧次序挑選最方便的，從較大的數中減去較小的數，求其等數即可：

$$\begin{aligned} & (623, 1424, 801, 1513) \\ &= (623, 1424 - 801, 801 - 623, 1513 - 1424) \\ &= (623, 623, 178, 89) \\ &= (623 - 6 \times 89, 623 - 6 \times 89, 178 - 89, 89) \\ &= (89, 89, 89, 89) \\ &= 89 \end{aligned}$$

#### 四、結語

通常教師引進輾轉相除法的時機，是遇到數字比較大且不容易作質因數分解的例子，此時，透過直式算則可以很方便求得兩數的最大公因數，相對於更相減損術其所使用的步驟數也比較少。但碰到求解多個數的 gcd 時，就必須連續調用該程序，非常繁瑣，而此時若利用更相減損術則可以不顧順序，一舉求出任意多個數的最大公因數，效率高出很多。

比對中西方不同文本內容，讓我們截長補短地汲取各方的長處和智慧，這對於教師教學與學生學習都有莫大的幫助。針對此篇短文，教師參酌後，若能配合學生的認知發展，作適性的引導，將可以提升教學成效，並有助於學生情意的陶冶；學生在充分瞭解之後，則能感受到一題多解的妙趣、古人的深奧智慧，並拓展學習的觸角，因此，習得的將不僅是數學知識而已，還有解題的策略與方法，更有文化薰習的內涵。

#### 參考文獻

Heath, Thomas L. (1956). *Thirteen Books of Euclid's Elements*. New York: Dover Publications, INC.

藍紀正、朱恩寬譯（2002 年）《歐幾里得：幾何原本》，台北市：九章出版社。

洪萬生等著（2006 年）《數之起源》，台北市：台灣商務印書館。

洪萬生（2006 年）《此零非彼 0》，台北市：台灣商務印書館。

李繼閔（1998 年）《九章算術 導讀與譯注》，中國西安：陝西科學技術出版社。

袁小明主編（1999 年）《數學伴教——名師授課手記》，台北市：九章出版社。

# 從複數到四元數

台師大數學系碩士班研究生 黃俊瑋

## 一、前言

過去，數學家為了解諸如 $x^2+1=0$  實係數代數方程式，從而引入了所謂的複數  $a+ib$ ，由代數基本定理，我們可知每個實係數方程式在複數體之中都有解。從解方程式的觀點看來，拓展至此，現有的數系已經足夠，我們不需要再拓展其它的數，來確保方程式的解存在。

然而，在幾何上，相關的研究發展則尚未完成。一般而言，複數可用來表示二維平面上的位移或向量，而當我們將某一向量乘上一個單位長複數，可表示二維空間中向量的旋轉。同時，我們也知道，當數學家把複數化為極式後，即為複數的乘除、複數的  $n$  次方與開  $n$  次方根等運算上，帶來了極大的便利。因此，數學家轉而嘗試尋找出三維空間中的類似結構。

在應用數學的領域中，數學與物理學家希望能找到方法，有效地處理三維物理空間中的位移與向量，因此，能否定義二維以上空間中的超複數，藉以表示該空間中的位移與旋轉，即成為令數學家 and 物理學家們感興趣且重要的問題。數學家們希望透過發現新的超複數，用來表示三維中的向量，並且，使得當我們乘上該超複數時，等價於在三維空間中的旋轉。如此一來，對於許多一般空間當中之物理定律的公式化，將變得非常有用。最後，數學家也希望能再進一步地將複數的結構，推廣至任意維度空間之中。

然而，上述問題的答案，遠比數學家們想像中來得困難，對於複數在二維平面上的幾何表徵，已在十九世紀早期有了許多重大的結果與發展，接著，許多數學家開始著手進行推廣、一般化至三維與多維空間的工作。其中，最關鍵的進展由 Hamilton (1805-1865) 首先取得。Hamilton 作為傑出的數學與物理學家，在數學與物理上的許多領域皆有很傑出的貢獻，他在 1833 年的論文裡，首次將複數視作為  $(a,b)$  的形式，而加法與乘法分別滿足如下規則：

$$(a,b)+(c,d)=(a+c,b+d)$$

$$(a,b)(c,d)=(ac-bd,ad+bc)$$

在形式上，複數第一次被視為與有序實數數對 (order real number pair) 等價，同時，這個數對等價於二維的向量，而後，Hamilton 也據此嘗試將其推廣至三維  $(a,b,c)$  的形式。類比地，在二維中形如  $a+bi$  的複數，在三維中可改寫為  $a+bi+cj$ ，其中包含了  $i$  與  $j$  兩個非實數的單位，就如同複數當中  $i$  所扮演的角色與地位，而如此推廣所得到的新複數，可用以表示三維空間中的向量。

首先，在加法運算的定義上，就如同一般我們所熟知的平行四邊形法則：

$$(a+bi+cj)+(a'+b'i+c'j)=(a+a')+(b+b')i+(c+c')j$$

然而，持續了十年的努力，Hamilton 卻始終無法有效地克服困難，順利地利用類似二維複數的乘法規則來定義三維的運算。直到 1843 年的某一天，Hamilton 才終於領略到這個新複數必需用到 4 個實數，而非原始直觀的想法中的 3 個實數，同時，也必需捨棄了我們習

以為常的乘法交換律。

## 二、四元數的誕生

### 1. 為何 4 非 3？

透過對於幾何的探討，我們可以清楚地為解為何需要 4 個實數，而非 3 個。在二維的情形中，我們透過 (1) 旋轉的角度，(2) 向量長度改變的比例，這兩件事來刻畫乘上一個複數所代表的旋轉情形。然而在三維中，當我們乘上一個超複數，使得向量 A 變換為向量 B (如圖 1)，我們首先必需知道向量 A 所對應的旋轉軸  $OO'$  的方向。當我們刻劃空間中的方向時，共需要用到兩個數 (例如：經度與緯度角)。再者，我們仍需要一個數來表徵向量 A 對於此旋轉軸的旋轉角，還有另一個數表示向量 A 長度的伸縮變化量。如此而言，我們的新數必須具有 4 個實數，形如  $a+bj+ck+dl$ ，其中  $a,b,c,d$  皆為實數，而  $j,k,l$  則為新的單位元素，類似於複數中  $i$  的角色。而 Hamilton 稱呼這類新數為四元數 (quaternions)。

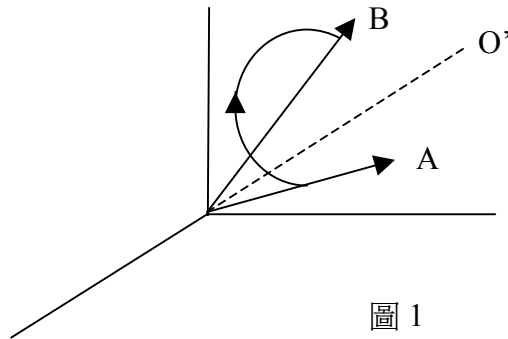


圖 1

### 2. 如何定義 $j,k,l$ 之間的運算規則呢？

四元數誕生後，數學家的首要任務，即設法定義出  $j,k,l$  (如同複數  $i^2 = -1$  的角色) 其相關的運算規則。起初，Hamilton 假設過去我們常用的一般代數的運算規則都成立。而這裡，我們必需注意到，在這個時代之前，人們並不曾意識到有任何其它的代數運算規則存在著。不久，Hamilton 隨即發現，當他應用一般所熟悉的加法與乘法規則於他所發明的四元數時，竟導致了某些不合理、矛盾之處，因此，他也意識到某種創新的觀點之必要，同時，看來也必須捨棄一般進行「數」的運算的過程中，某些我們習以為常的規則。

當 Hamilton 著手定義四元數的除法時，一切的工作變得比較明朗。為了定義除法，首先需要的是，對任意定某個的非 0 的四元數  $w$  而言，方程式  $ww_1 = 1$  ( $1$  為單位四元數  $1+0j+0k+0l$ ) 應存在唯一的四元數解。我們先來考慮一般的複數的情形，由於  $a^2 + b^2 = (a+ib)(a-ib)$ ，所以，對於每一個非 0 的複數  $a+ib$  而言，都存在唯一複數：

$$(a+ib)^{-1} = \frac{1}{a+ib} = \frac{a-ib}{a^2+b^2} = \left(\frac{a}{a^2+b^2}\right) - i\left(\frac{b}{a^2+b^2}\right)。$$

仿照上例，對於任一個四元數  $w = a+bj+ck+dl$ ，我們必須將  $N(w) = a^2 + b^2 + c^2 + d^2$  分解為兩個四元數因子。

我們首先嘗試： $a^2 + b^2 + c^2 + d^2 = (a+bj+ck+dl)(a-bj-ck-dl)$ ，其中，可把

$a - bj - ck - dl$  視為  $a + bj + ck + dl$  的共軛四元數，當我們利用原始數的運算規則將等式的左邊展開時，可以得到諸如  $-b^2 j^2$  的項，因此，可顯示我們仍需採用  $j^2 = -1$  的規則，然而，這也出現了  $-2bcjk$  的交叉項，因此，該分解方式宣告失敗。但是，一旦我們捨去乘法交換律，使得  $jk \neq kj$ ，那麼，原本的交叉項即可寫成  $-bc(jk + kj)$ ，如果令  $jk = -kj$ ，則使得該項可化為 0。綜合以上，我們可定義： $j^2 = k^2 = l^2 = -1$ ， $jk = -kj$ ， $kl = -lk$ ， $lj = -jl$ ，使得上述分解式成立。同時，為保持乘法封閉性，確保任兩個四元數的乘積仍然是四元數，我們必需使得  $jk$  可表示為  $j, k, l$  的線性組合。最終，Hamilton 假設  $jk = -kj = l$ ， $kl = -lk = j$ ， $lj = -jl = k$  成立，如此一來，我們可得到：

$$(a + bj + ck + dl)^{-1} = \frac{a}{r} - \frac{b}{r}j - \frac{c}{r}k - \frac{d}{r}l, \text{ 其中 } r = a^2 + b^2 + c^2 + d^2. \text{ 而四元數除了乘法不具}$$

交換性之外，滿足了體 (field) 的所有其它公設 (這樣的集合我們通常稱為斜體 skew field 或 division algebra)。值得注意的是，兩個四元數乘積的賦範 (norm) 等於這兩個四元數各自賦範的乘積，即  $N(w_1 w_2) = N(w_1)N(w_2)$ 。

### 三、四元數的應用與發展

#### 1. 如何描述三維空間中，向量的旋轉？

在此，我們檢驗四元數如何描述三維空間中向量的旋轉。也許許多人會好奇，為什麼四元數的乘法運算，所需要的是非交換的規則？而這個問題的答案，主要是因為當一個三維空間中的向量，連續對不同的轉軸進行兩次旋轉，會形成一個不可交換的過程。舉個例子來說，當我們拿一隻鉛筆，將其一端置於原點，而筆尖朝向正 z 軸。首先，我們將筆對 x 軸旋轉 90 度，此時筆朝向正 y 軸，我們再對 z 軸旋轉 90 度角，此時筆位於 x 軸的正向上。相反地，若我們先對 z 軸旋轉 90 度角，此時筆落在原處，再對 x 軸旋轉 90 度角，筆位於 y 軸的正向上。如此可以很明白地顯示出，四元數乘法所代表的旋轉之間，並不具交換性。

#### 2. 三維空間中，任一向量對於某給定的轉軸與旋轉角 $\theta$ 的旋轉公式

我們可利用  $bj + ck + dl$  來表示三維空間中的向量 (這個四元素又被稱為純四元數，其實部為 0)，我們希望這個向量繞著給定的軸，旋轉一個角度  $\theta$ ，而這個軸的方向由其方向餘弦 (direction cosines)  $\alpha, \beta, \gamma$  所決定。而新的向量  $v' = b'j + c'k + d'l$  可透過如下的四元數乘法獲得：

$$v' = \left\{ \cos \frac{\theta}{2} + \sin \frac{\theta}{2} (bj + ck + dl) \right\} \times v \left\{ \cos \frac{\theta}{2} - \sin \frac{\theta}{2} (bj + ck + dl) \right\}$$

其中，我們必需決定對於旋轉軸的正弦，同時從旋轉軸的正向觀察，若逆時針轉  $\theta$  為正，順時針轉則  $\theta$  為負，如圖 2 所示：

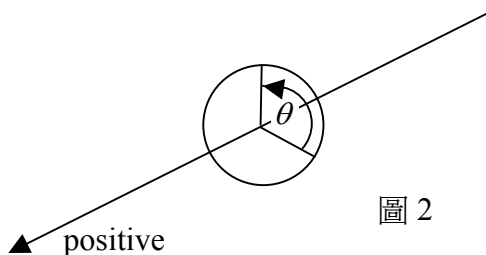


圖 2

在此，我們並不深入探討此公式的來源。但我們仍可以透過前述例子檢驗此公式。首先，假設某一單位向量位於正  $z$  軸  $O_z$  上，則可得  $v = l$ ，當我們將  $v$  對  $x$  軸  $O_x$  旋轉  $+\frac{\pi}{2}$ ，則  $\alpha = 1, \beta = \gamma = 0$ ，於是，旋轉所得向量為

$$v' = \left( \cos \frac{\pi}{4} + j \sin \frac{\pi}{4} \right) l \left( \cos \frac{\pi}{4} - j \sin \frac{\pi}{4} \right) = \frac{1}{2}(1+i)(1-j)$$

再得到  $v' = \frac{1}{2}(1+i)(1-j) = \frac{1}{2}(l-k-k-l) = -k$ 。

$$\begin{aligned} \text{再來，我們再對 } z \text{ 軸 } O_z \text{ 旋轉 } +\frac{\pi}{2} \text{，可得：} v'' &= \left( \cos \frac{\pi}{4} + l \sin \frac{\pi}{4} \right) (-k) \left( \cos \frac{\pi}{4} - l \sin \frac{\pi}{4} \right) \\ &= -\frac{1}{2}(1+l)k(1-l) = -\frac{1}{2}(k-j)(1-l) = -\frac{1}{2}(k-j-j-k) = j \end{aligned}$$

因此，此向量最後落在  $x$  軸的正向上。

另一方面，倘若旋轉的次序相反時，先獲得： $\left( \cos \frac{\pi}{4} + l \sin \frac{\pi}{4} \right) l \left( \cos \frac{\pi}{4} - l \sin \frac{\pi}{4} \right) = l$ ，然後得到：

$$\left( \cos \frac{\pi}{4} + j \sin \frac{\pi}{4} \right) l \left( \cos \frac{\pi}{4} - j \sin \frac{\pi}{4} \right) = -k$$

意即此向量落在  $z$  軸的負向上。

從上述兩種相反的旋轉順序所造不同的終點位置，除了更明確地了解空間中的旋轉的確不可交換，從而解釋了四元數乘法的非交換性質，同時上述公式，也可以類似地處理三維空間中的各種旋轉的情形。

### 3. 四元數的發展

Hamilton 本身對於四元數的研究充滿了極大的熱忱，他也為此付出了往後大半輩子的時光。他認為發現四元數的重要性，可比擬過去微積分誕生，同時，他也將之視為處理幾何學與數學物理問題的關鍵。然而，僅有少數的英國科學家與 Hamilton 站在同一陣線。更不幸的是，四元數的概念被那些持續使用笛卡兒座標的物理學家們所忽視。事實上，四元數並不是物理學家真正所需的工具，他們追尋的，是能更直接地表示三維向量的三維笛卡兒座標。甚至對現今的數學家而言，四元數也只不過是眾多特殊代數系統當中的一個例子罷了。

隨著四元素的發現，19 世紀後葉，代數上也產生了一些發展，我們也許會感到好奇，是否能夠再發明新的超複數，而再將數的概念，推廣至更高維度？1845 年，Cayley 展示其所發明的八維數 (octonion，由四元數的數對建構而成)，滿足了大多數的體公設，但乘法的結合律與交換律則不成立。同時，所有非 0 的「八維數」都有乘法反元素 (Normed division algebra)。不過，在數學上，Cayley 所發明的這類數，也只不過被視為數學中的奇珍異玩罷了。更再進一步地，是否仍有其它的非交換代數 (division algebra) 呢？這個問題直到 1958 年 J. F. Adams 等數學家證明，除了 1, 2, 4, 8 維之外，已沒有其它由實數所建構的非交換代數，而最終得到了答案。

在 19 世紀，理解超過 3 維空間的幾何學對於一般數學家而言，是相當奇特且嶄新的挑戰，就如同人們起初面對非歐幾何般地感到懷疑與難以置信。數學家利用新的公設取代傳統而直觀的平行設準，而新代數的運算結構也不再完全遵守一般實數與複數的基本性質。

在四維空間中，我們可以再次利用四元數來處理旋轉的問題，由四個實數所建構而成的四元數  $a + bj + ck + dl$ ，可視為四維空間中的向量，同時，若將前述所提到三維空間旋轉的相關向量規則進一步推廣，亦可描述了這些向量在四維空間的旋轉。1878 年，W. K. Clifford 將其推廣至一般  $n$  維向量的旋轉，Clifford 代數也在現代微分拓樸中，扮演著重要的角色，而四維空間的旋轉對於往後相對論的發展而言，亦具有相當的重要性。

當我們定義  $n$  維向量的代數結構時，首先需要認識該空間中的  $n$  個單位向量  $e_i (i = 1, 2, \dots, n)$  彼此乘積的「乘法表」(類似四元數當中的  $jk = -kj = l$  等)，如果我們加上  $(e_i e_j) e_k = e_i (e_j e_k)$ ，則可得到線性結合代數 (linear associate algebra)。而這些代數的一般理論，由美國數學家 Benjamin Peirce 和他的兒子 Charles 於 1860 年代發現，最終，他們共創造出了 162 種不同代數的乘法表。而當我們回顧不久前的 19 世紀初期，數學家眼中還仍只有一種代數規則呢!

隨著數學家自由地發明、創造出屬於各種代數系統獨自的運算規則，在 1850 年代，數學家們在其各自的集合上，賦予了相對於傳統代數操作較少的運算規則，而得到許多相當令人感興趣的數學結構，其中，最基本的即為大家所熟知的「群」，在群的結構中，該集合的任二個元素僅具有所謂的二元運算 (binary operation)。另外，在現代的數數課程中，當談及乘法非交換性，我們總是會直接聯想到「矩陣」。同樣地，數學家 Cayley 於 1858 年，從幾何線性變換的脈絡之中，最先對矩陣進行有系統的研究工作。特別地，矩陣具有別於一般數的新性質，即使  $A$  與  $B$  皆非 0 短陣， $AB=0$  仍可能成立。

由於矩陣與四元數皆與旋轉有關，我們可能會期待這二者之間具有某些連結關係，事實上，一般的非零四元數與非奇異、並存在反矩陣的二階矩陣是同構 (isomorphic) 的。在四元數中的  $j, k, l$  正好與下列二階方陣與具有相同的地位：

$$\sigma_1 = \begin{pmatrix} 0 & i \\ i & 0 \end{pmatrix}, \sigma_2 = \begin{pmatrix} 0 & -1 \\ -1 & 0 \end{pmatrix}, \sigma_3 = \begin{pmatrix} -i & 0 \\ 0 & i \end{pmatrix}, \text{其中 } i^2 = -1。$$

我們也可透過矩陣乘法規則，輕易地驗證  $\sigma_1^2 = \sigma_1 \times \sigma_1 = -I$  與  $\sigma_1 \sigma_2 = -\sigma_2 \sigma_1 = \sigma_3$  等關係，正如同四元數中  $j, k, l$  之間的運算。於是，我們可了解非零四元數  $a + bj + ck + dl$  與  $2 \times 2$  複數矩陣之間的同構關係，並可定義如下：

$$a + b\sigma_1 + c\sigma_2 + d\sigma_3 = \begin{pmatrix} a - id & c + ib \\ -c + ib & a + id \end{pmatrix}。$$

二階複數方陣與其對應的四元數，皆可用來描述二維空間中的複數向量的旋轉，並且被應用於 1920 年代所提出的電子角動量的相關理論上。至此，四元數在物理上的意義大大地獲得了彰顯。而四元數所帶來的這些重要應用成果，亦是當初 Hamilton 當年所未曾預

知的。

#### 四、反思

「看不見，它卻有用」，或許這是過去人們初探複數時的寫照，當數學家體認到複數對於平面幾何與向量所帶來的便利時，便展現了一貫地處理事物的特質：推廣，並一般化。嘗試以平面複數系為基礎，建立三維空間或者更抽象的高維度空間中，更有力的工具。即使 Hamilton 在推廣的工作上遭遇了挫敗，但憑藉著其熱忱與洞見，卻引發了四元數的誕生，也就此解放了過去人們習以為常的代數運算性質的局限，最終各種新代數因而蓬勃發展。

就如同挑戰平行公設而引發非歐幾何學的誕生，數學家們在代數上的新發明與新思維，亦挑戰著過去人們關於數學學科的舊理念，挑戰了數學真理確定性的地位。而在這十字路口上，迫使數學家必需回過頭，謹慎地重新檢驗實數、複數、代數、幾何，甚至是微積分的邏輯基礎。於是，這些新工作在經過長時間的蘊釀加以數學家們的努力，終於促使了分析、算術、代數、幾何學的嚴格化，也促進往後更多數學基礎工作的發展。

由複數以至四元數的發展脈絡當中，我們除了解數學家們在數學上的思維與創造外，更可發現，數學家們如何不滿足於二維的結構，乃至進一步推廣至更高維、抽象空間的過程，即使無法完全類比地進行一般化的工作，數學家也從放棄代數規則的退路中，重新找到新的進路，從而引發更多新問題，新的思維，與新的研究方向。這些不但帶給往後數學發展上的推波助瀾，而且，也豐富了吾人的的數學歷史經驗。

後記：本文根據 Sondheimer, Ernst and Alan Rogerson, Numbers and Infinity: A historical account of mathematical concepts (Cambridge: Cambridge University Press, 1981) 而改寫。

#### 《HPM 通訊》駐校運終員

- 日本東京市：陳昭蓉（東京 Boston Consulting Group）、李佳嬾（東京大學）
- 台北市：楊淑芬（松山高中） 杜雲華、陳彥宏、游經祥、蘇慧珍（成功高中）  
 蘇俊鴻（北一女中） 陳啓文（中山女高） 蘇惠玉（西松高中） 蕭文俊（中崙高中）  
 郭慶章（建國中學） 李秀卿（景美女中） 王錫熙（三民國中） 謝佩珍、葉和文（百齡高中）  
 彭良禎（麗山高中） 邱靜如（實踐國中） 郭守德（大安高工） 余俊生（西松高中）  
 張美玲（景興國中） 黃俊才（麗山國中） 文宏元（金歐女中） 林裕意（開平中學）  
 林壽福（興雅國中）、傅聖國（健康國小） 李素幸（雙園國中）
- 台北縣：顏志成（新莊高中） 陳鳳珠（中正國中） 黃清揚（福和國中） 董芳成（海山高中） 林旻志（錦和中心學） 孫梅茵（海山高工） 周宗奎（清水中學） 莊嘉玲（林口高中） 王鼎勳、吳建任（樹林中學） 陳玉芬（明德高中） 羅春暉（二重國小）
- 宜蘭縣：陳敏皓（蘭陽女中） 吳秉鴻（國華國中） 林肯輝（羅東國中）
- 桃園縣：許雪珍（陽明高中） 王文珮（青溪國中） 陳威南（平鎮中學） 洪宜亭（內壢高中）  
 鍾啓哲（武漢國中） 徐梅芳（新坡國中） 郭志輝（內壢高中） 程和欽（永豐高中）、  
 鍾秀瓏（東安國中） 陳春廷（楊光國民中小學）
- 新竹縣：洪誌陽、李俊坤、葉吉海（新竹高中） 陳夢琦、陳瑩琪、陳淑婷（竹北高中）  
 洪正川（新竹高商）
- 苗栗縣：廖淑芳（照南國中）
- 台中縣：洪秀敏（豐原高中） 楊淑玲（神岡國中）
- 台中市：阮錫琦（西苑高中） 歐士福（五權國中）
- 嘉義市：謝三寶（嘉義高工）
- 台南市：林倉億（家齊女中）
- 台南縣：李建宗（北門高工）
- 高雄市：廖惠儀（大仁國中）
- 屏東縣：陳冠良（枋寮高中） 楊瓊茹（屏東高中）
- 澎湖縣：何嘉祥（馬公高中心）
- 金門：楊玉星（金城中學） 張復凱（金門高中） 馬祖：王連發（馬祖高中）